



# MANUAL TÉCNICO





O *Sistema de Higiene Pessoal Beauty Bath* é um dispositivo acessório para fornecer uma limpeza corporal sem água quando a mobilidade ou as instalações de banho não permitem uma limpeza normal da banheira, ou do chuveiro em pé.

Convidamos as pessoas a desfrutarem do Beauty Bath como uma experiência, um breve relaxamento enquanto higienizam o corpo. Uma beleza renovada, de fora para dentro.

## CONTEÚDO



Introdução ao Sistema de Higiene  
Pessoal Beauty Bath Especificações  
dos Equipamentos e Componentes



Peças e Acessórios;



Limpeza e Armazenamento;



Garantia e Reparos;



Regulamentos e Certificações

# 1 Introdução ao Sistema de Higiene Pessoal **Beauty Bath**

Estamos todos familiarizados com a experiência de banho tradicional. Água, sabão ou um tipo similar de agente de limpeza, esfregando o cabelo e a pele para liberar a sujeira, enxaguando os resíduos com todo o processo realizado em um recipiente de contenção de alguma forma que contenha a água limpa e a água residual suja, após o que uma toalha limpa e seca para secar a pele limpa e um borrifo de nossa escolha de loções ou perfumes para finalizar o processo.

## **1.1 – O banho não só refresca e mantém um corpo limpo, mas também promove a boa saúde.**

Inovador sistema para banhos, o Beauty Bath foi desenvolvido para profissionais da área da saúde, com intuito de otimizar sua atividade, economizar tempo e recursos, e promover ao paciente conforto e bem-estar em seu banho no leito.

O Sistema de Higiene Pessoal Beauty Bath é pequeno, leve, fácil de embalar e transportar. E se prepara rapidamente para uma experiência de banho quase tão prazerosa quanto se você tivesse acesso imediato à sua banheira ou chuveiro favorito.

O sistema de Higiene Pessoal Beauty Bath é um reservatório para comportar sabonete de limpeza sem água, sem enxágue, suficiente para uma lavagem corporal completa. (2) Uma base de aquecimento que aquece a temperatura do sabonete de limpeza seguro e confortável a 50°C (110°F). (3) Uma mangueira para transferir o sabão quente do reservatório plástico graduado para (4) um bico de pulverização que direciona um jato quente de sabão de grau médio sobre a pele ou o cabelo, para que você possa lavar resíduos e sujeiras.

Não é necessário enxaguar. Portanto, não é necessário água, o que significa que você pode desfrutar do Beauty Bath em qualquer ocasião que se faça necessário, mesmo quando ele não puder ser deslocado para a banheira ou chuveiro, como faria em outras ocasiões.





# 2 Características e Especificações Técnicas:

## Base de aquecimento elétrica:

Tensão Nominal: 7.4V Tensão de carregamento: DC5V-2A Bateria de Lítio: 5200mAh Capacidade Líquida: 500ml Método de carregamento: USB C Dimensões:  $\Phi 86 \times 245\text{mm}$

Tempos de carregamento: Normalmente 1 hora, mas podem ocorrer variações dependendo da localização, temperatura, idade da bateria e nível de carga no momento da recarga.

## Garrafa/Frasco de plástico:

Tensão Nominal: 7.4V  
Tensão de carregamento: DC5V-2A  
Bateria de Lítio: 5200mAh  
Capacidade Líquida: 500ml  
Método de carregamento: USB C  
Dimensões:  $\Phi 86 \times 245\text{mm}$

## Spray Elétrico:

Alimentação: 3.6V DC, 2000mAh  
Li-ion Pressão de trabalho: >35PSI  
Taxa de fluxo: 280~460mm  
Capacidade de Trabalho: 32 L cheio

## Mangueira Plástica:

Alimentação: 3.6V DC,  
2000mAh Li-ion  
Pressão de trabalho: >35PSI  
Taxa de fluxo: 280~460mm  
Capacidade de Trabalho: 32 L cheio

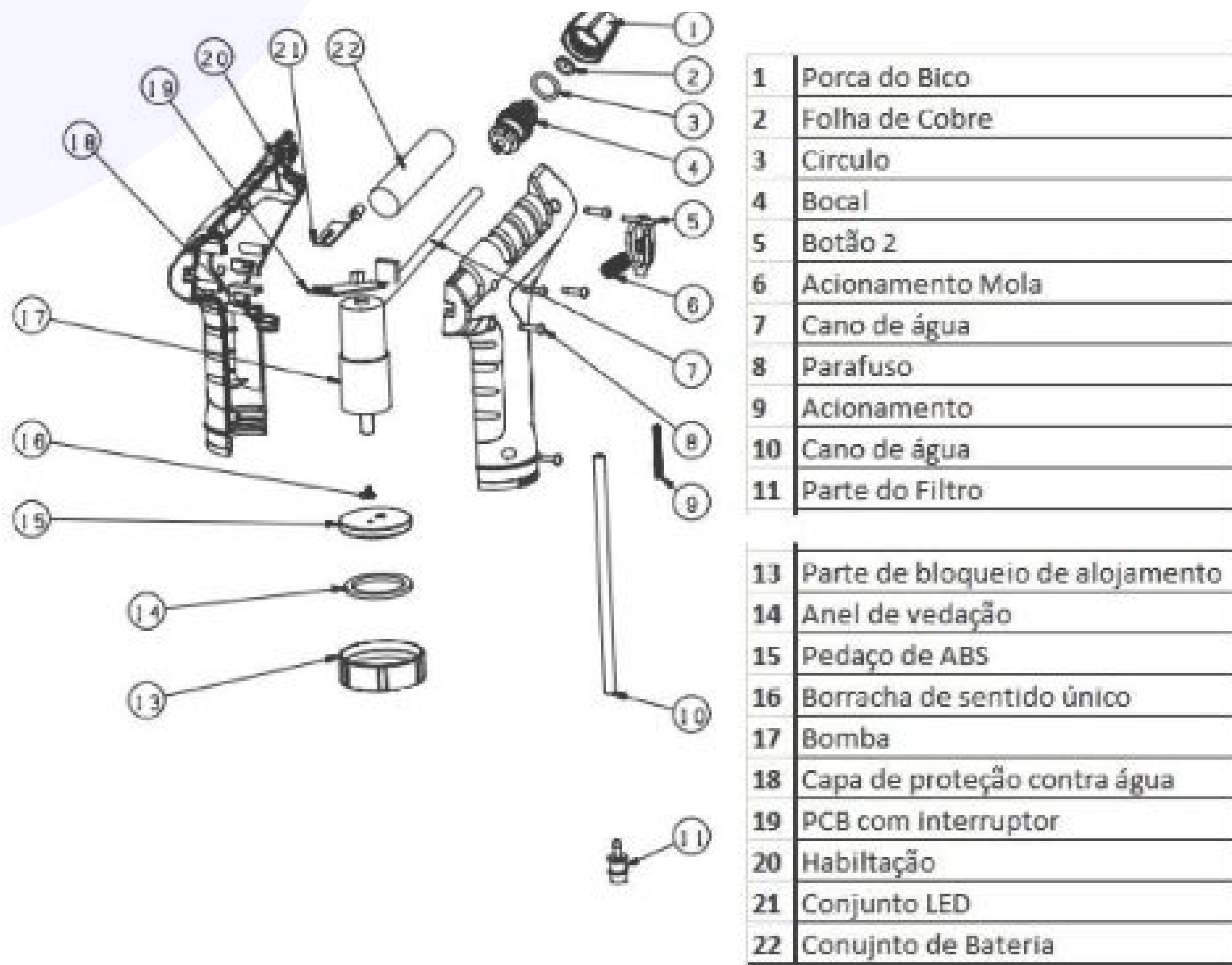
## 2.1 Cuidados, Restrições e Avisos

Atenção: Informações extremamente importantes para garantir a segurança e integridade do paciente, do usuário e do equipamento. Leia com atenção.

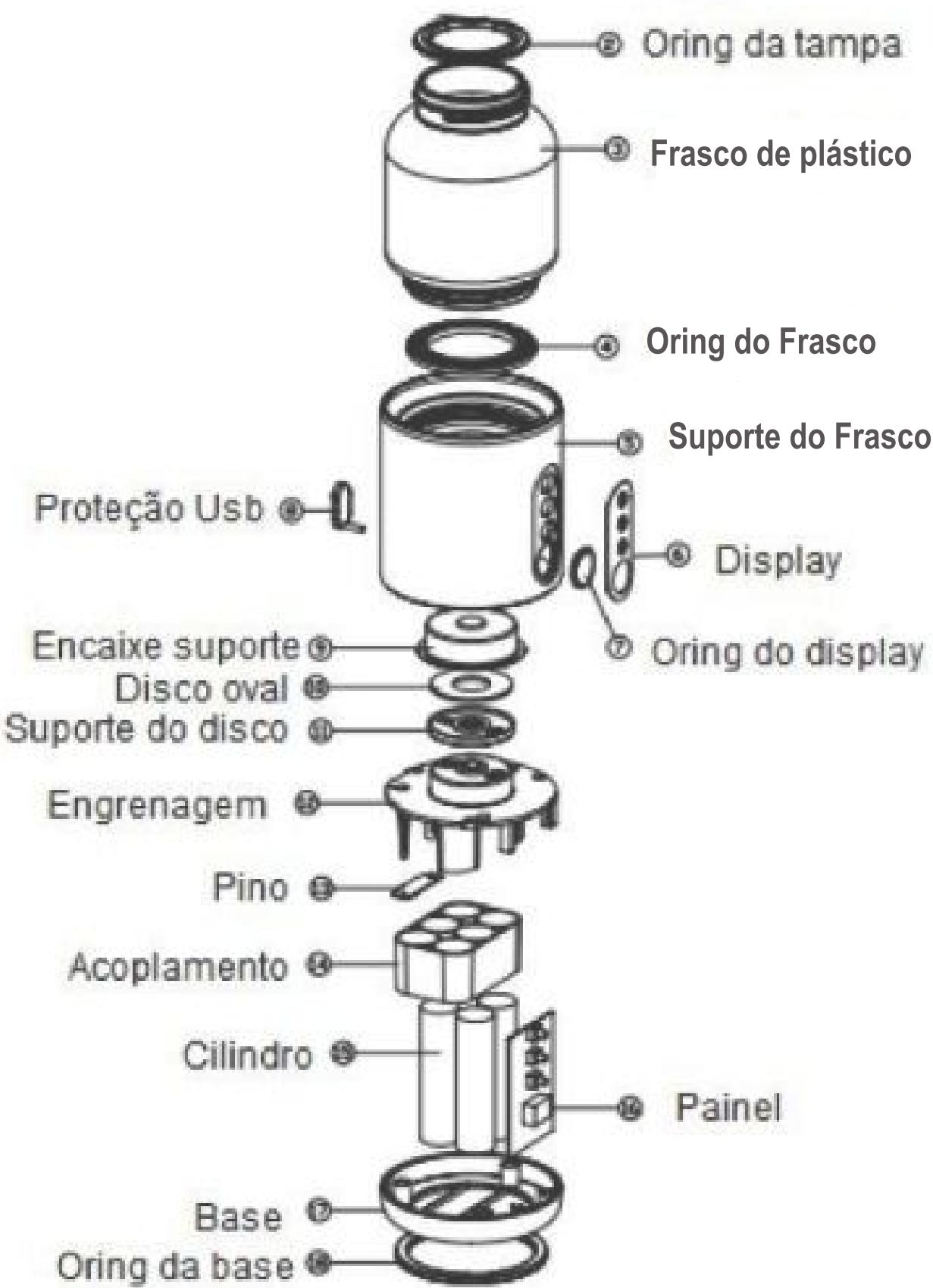
Verifique e assegure-se de que a rede elétrica à qual o equipamento será conectado possui características para suportar as condições elétricas de tensão e potência do equipamento indicadas na etiqueta afixada no dispositivo.

Quando o equipamento estiver sendo recarregado, ele deve ser conectado a uma tomada aterrada conforme as normas e regulamentos locais para equipamentos elétricos de baixa tensão e principalmente uma rede elétrica certificada para estabelecimentos de saúde.

2.2 Componentes Spray Elétrico



2.3 Componentes Base de Aquecimento Elétrica



# 3 Limpeza e Armazenamento

Esta seção fornece instruções de limpeza e manutenção. Sempre que necessário, são fornecidas instruções de desmontagem. As instruções de manutenção que não são fornecidas neste manual técnico devem ser realizadas apenas por um serviço técnico qualificado de um revendedor credenciado.



**Atenção:** Para iniciar um procedimento de manutenção ou limpeza, certifique-se de que o equipamento Beauty Bath esteja desligado e que quaisquer cabos ou acessórios de carregamento estejam desconectados das tomadas elétricas .



**Atenção:** Ao limpar e enxaguar, tome cuidado para não permitir que um excesso de líquido penetre no circuito elétrico. Mesmo que o dispositivo seja de baixa tensão e improvável de causar danos, o circuito pode ser danificado e impedir o uso futuro do dispositivo.

Nunca utilize produtos químicos inadequados, para não correr o risco de comprometer algum componente do equipamento.

Para uma limpeza perfeita, recomendamos o uso preferencialmente de desinfetantes associados a detergente, esses produtos ajudam na limpeza das superfícies fixas, não agredem os componentes do equipamento e combatem as bactérias.

Vários desinfetantes no mercado já são associados a um detergente, facilitando a limpeza e desinfecção.





É indicado higienizar todo equipamento externamente com desinfetante após cada procedimento.

Recomenda-se, quando o equipamento é recebido inicialmente e quando o equipamento está em uso, que seja realizada uma limpeza interna do reservatório graduado diariamente, utilizando escova/esponja e desinfetante hospitalar padronizado pela instituição.

A limpeza interna regular é recomendada, pelo menos, no final de um único uso individual, ou quando o agente de limpeza no reservatório tiver sido completamente consumido e precisar de uma recarga; e absolutamente após o armazenamento durante a noite ou a longo prazo, e antes do próximo primeiro uso.

O mesmo procedimento é recomendado para a exteção de borracha (mangueira canulada) e pistola internamente.

- 1 As borrachas de vedação da parte superior da tampa e da base de aquecimento, podem ser removidas para melhor higienização;
- 2 A limpeza deve ser com escova/esponja, água e detergente. Caso queiram, podem ser usados desinfetantes padronizados na instituição;
- 3 Ao remover a borracha de vedação, devemos higienizar a tampa superior e a base de aquecimento antes de devolver a borracha em seus lugares originais.

O armazenamento do dispositivo, peças, componentes e descartáveis deve ser em local seco e seguro para evitar a exposição a contaminantes, bactérias e outras doenças humanas e médicas.

---

### Em Caso de Dano

Inspecione cada item e notifique seu revendedor local ou Beauty Bath se notar algum dano significativo. Sempre tire fotos para enviar ao revendedor e a Beauty Bath para mostrar e documentar qualquer dano.



### **Aviso:**

Antes de usar o equipamento, é importante ler e entender o manual do usuário para evitar mau funcionamento e riscos à segurança.

Assegure-se de que os usuários e preparadores de banho sejam informados sobre o conteúdo e as instruções do manual do usuário e que este dispositivo seja operado por um assistente devidamente treinado, profissional médico ou assistente de cuidados domiciliares treinado.

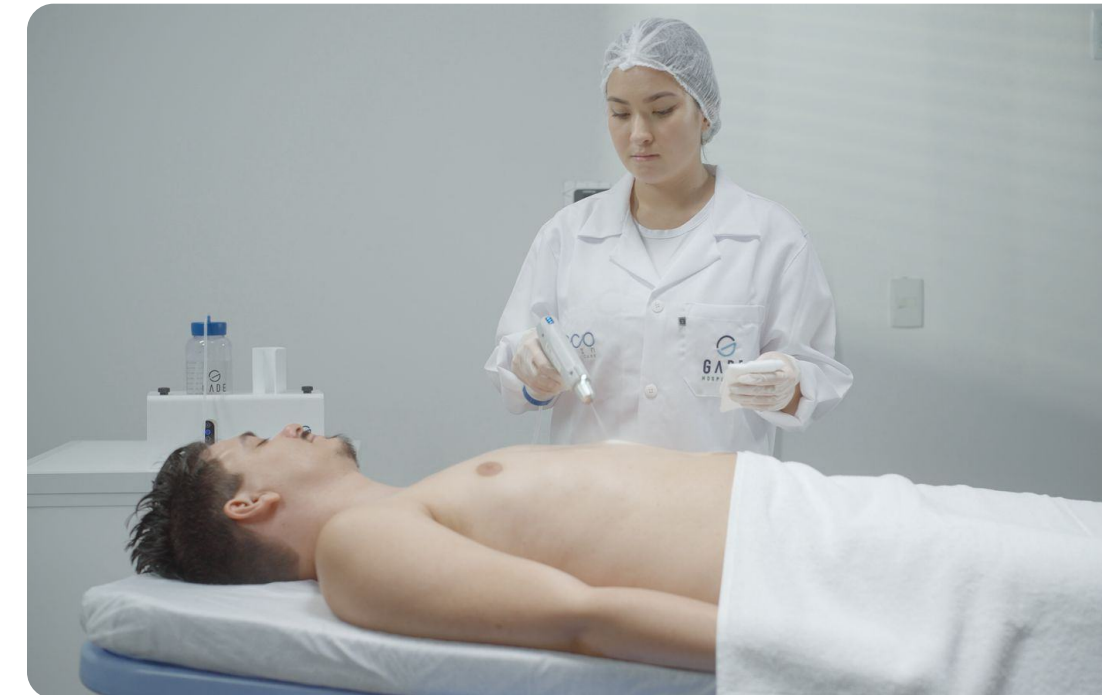
**Certifique-se de que o uso deste dispositivo não difere da finalidade pretendida.**

Intervenções, reparos ou alterações no equipamento devem ser realizados apenas por um técnico autorizado do serviço Beauty Bath.

Use apenas acessórios e componentes do fabricante ou aprovados pelo fabricante.

Quando for detectada uma falha no equipamento Beauty Bath, pare de usar o aparelho, evitando uma sobrecarga no aparelho e prejudicando ainda mais peças e/ou peças.

Os revendedores Beauty Bath não autorizam o uso de acessórios adicionais ou outros componentes, pois podem alterar a funcionalidade do equipamento ou prejudicar o desempenho.







### Descarte

Não jogue aparelhos ou peças eletrônicas no lixo. Ao livrar-se de equipamentos, descartáveis, recipientes, componentes ou peças de Beauty Bath, promova a proteção do meio ambiente global. Recomendamos a reciclagem.

Caso haja a necessidade de descarte do equipamento, ou peças, e estes não tiverem destino específico definido pelo cliente, o item em questão deverá ser encaminhado para o transporte sob responsabilidade do cliente, ao fabricante ou seu representante legal, para a medidas de descarte apropriadas conforme a legislação local e nacional.

### Produto, Garantia & Informação de reparo e Contatos

Beauty Bath como marca para fins de higiene pessoal e limpeza humana é registrada e protegida pelas leis dos Estados Unidos da América. 35 U.S.C. §2 e 35

U.S.C. §3 do Código dos Estados Unidos.

Este manual e quaisquer materiais impressos especificamente relacionados à fabricação, montagem e uso do dispositivo Beauty Bath Personal Hygiene estão protegidos pelas leis de direitos autorais dos Estados Unidos da América. 15 do Título 17 do Código dos Estados Unidos.

Os descartáveis, produtos e dispositivos da Beauty Bath são fabricados sob licença ou acordo da Beauty Bath LLC, Carlsbad California

92009 e são protegidos pelas leis apropriadas de patentes, marcas registradas e direitos autorais do Código dos Estados Unidos.

Para questões de garantia, reparos, peças sobressalentes ou quaisquer outras questões, seu distribuidor local ou a fonte e fornecedor do produto devem ser contatados. Em vez de um distribuidor ou fornecedor local ou conhecido, uma solicitação pode ser enviada para [info@BeautyBath.net](mailto:info@BeautyBath.net) ou ligando para Beauty Bath em +1 (858) 750 9525.

A maioria das informações sobre produtos e usos está disponível em nosso site [www.beautybath.net](http://www.beautybath.net) Recomendamos que todos procurem em nosso site as informações publicadas antes de encaminhar suas perguntas a um distribuidor ou à Beauty Bath LLC.

A BEAUTY BATH não se responsabiliza por quaisquer danos materiais ou físicos causados por montagem inadequada, uso inadequado, falta de manutenção, uso de peças não originais ou modificações não autorizadas.

A Beauty Bath não se responsabiliza por danos ou ferimentos causados pelo uso de um produto, ou acessório, de terceiros em combinação com este dispositivo.

A responsabilidade da Beauty Bath está expressamente limitada à substituição total ou parcial deste dispositivo, devido a defeitos de fabricação ou falha causada pela Beauty Bath.



[www.beautybath.net](http://www.beautybath.net)